



СМЕШАРИКИ




представляют «Хобби наших родителей»

«Бисероплетение»


Это веселое творчество, где из мелких разноцветных бусинок создаются яркие украшения и забавные фигурки. Можно научиться плести браслеты, колечки, бусы и даже зверушек. Это занятие развивает ловкость пальчиков, улучшает внимание и воображение. А самое главное — каждый сможет сделать подарок своими руками и порадовать друзей и близких!

«Чокер. Плетем вместе»



Раскладываем бусины на специальном планшете, чтобы видеть, какой в итоге получится чокер.

Набираем необходимое количество бусин на тросик, не отрезая его от катушки, что позволяет уменьшить его расход.



После того, как все бусины нанизали на тросик, продеваем кримп и протектор.



Кримп туго зажимаем, остаток тросика продеваем в бусины. Это позволяет украшению быть особо прочным.




Соединяем протектор, соединительное кольцо и карабин.



На другом конце чокера, также совмещаем соединительное кольцо большего размера и удлинительную цепь.



Чокер готов ✓



«Открытка к празднику.
Делайте вместе с нами»

«Поиграй с нами и узнаешь, какие бывают хобби»



«Вязание»

Это интересное и полезное увлечение, где из ниток получаются теплые вещи и игрушки. Детям оно помогает развивать пальцы, усидчивость и фантазию. Можно научиться вязать шапочки, шарфы, носки и даже мягкие игрушки. Каждый ребенок почувствует радость, увидев свою работу законченной и красивой. Вязание дарит тепло и хорошее настроение!



«Скрапбукинг»

Это увлекательное творчество, похожее на создание красивых альбомов для фотографий. Ты собираешь разные интересные вещи: блестящие наклейки, яркие ленточки, кусочки ткани, открытки и многое другое. Потом аккуратно приклеиваешь всё это на бумагу вокруг фотографии, делая её особенной и неповторимой. Получается настоящее произведение искусства, которое радует глаз и хранит приятные воспоминания!

